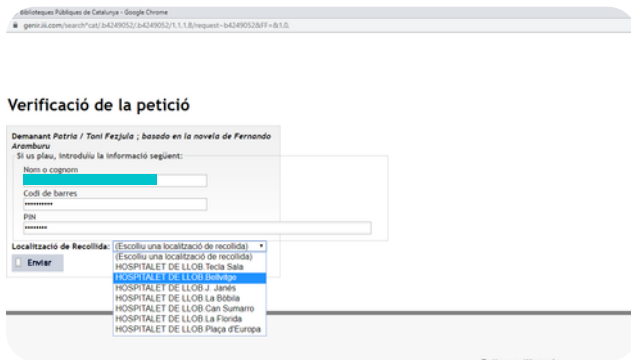
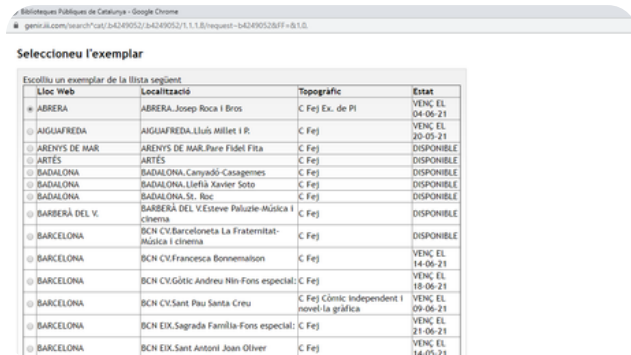


# 4

Per verificar la petició hauràs d'omplir uns camps: nom o cognom, codi de barres i el Pin (si no has canviat el PIN, aquest és la teva data de naixement DDMMAAAA). Finalment, hauràs d'escollir una localització de recollida (un Bibliobús o una de les biblioteques del teu municipi si n'hi ha més d'una).



Hauràs d'escollir l'exemplar que t'interessa reservar.



# 5

Si la petició s'ha realitzat correctament, a la pantalla hi veuràs un missatge amb les dades de la petició: el títol i autor de l'exemplar, on s'ha demanat i on el podràs recollir. Quan rebeu un correu o us truqui la biblioteca escollida, per fer la recollida el podreu passar a recollir.



### Recorda:

- Modifica introduint al teu espai personal el municipi que consta al teu carnet si no és l'actual, o demana a la biblioteca que te'l modifiquin.
- Es poden demanar dos exemplars a la vegada a través del catàleg Atena.

Més informació al canal de Youtube de la Xarxa de Biblioteques Municipals de la Diputació de Barcelona. Com cercar i obtenir un document al catàleg Atena. <https://www.youtube.com/watch?v=EgyvoVVR5Fo>

# Catàleg Atena

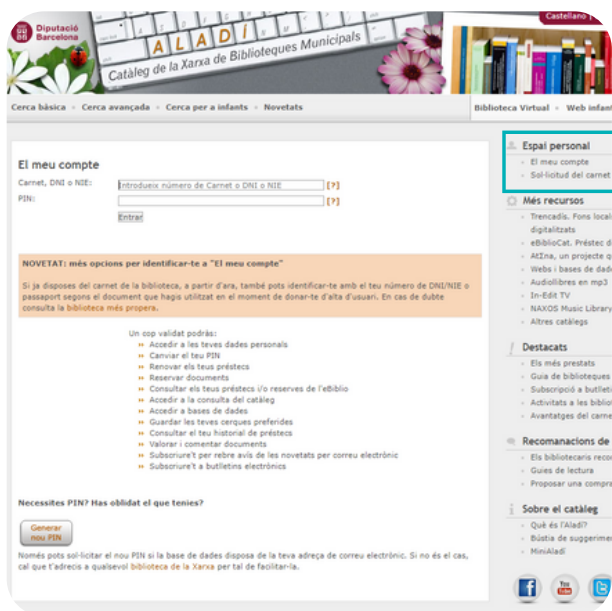
El catàleg Atena unifica els catàlegs de les 227 biblioteques i els 10 bibliobusos de la Diputació de Barcelona amb els de les biblioteques públiques de Girona, Tarragona i Lleida.



Per demanar un llibre d'una biblioteca de fora de la Diputació de Barcelona pots utilitzar el catàleg Atena. T'expliquem com cercar el document i demanar-lo en préstec.

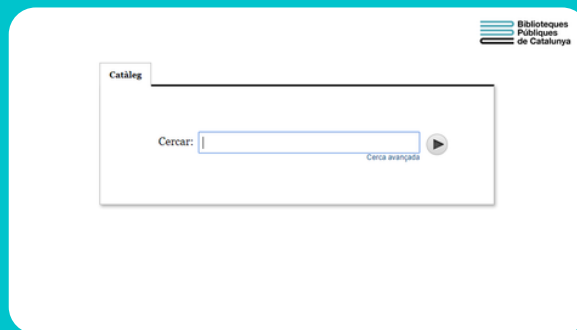
# Pas previ

Confirmar que la Biblioteca que consta al teu carnet és la teva biblioteca actual, ja que els documents que demanis els hauràs de recollir a una de les biblioteques del municipi on consti el teu carnet. Si el teu carnet és d'una biblioteca d'una altra població, al teu espai personal pots canviar la biblioteca. Entra a <http://aladi.diba.cat/>, dins "El meu compte" i canvia les teves dades.



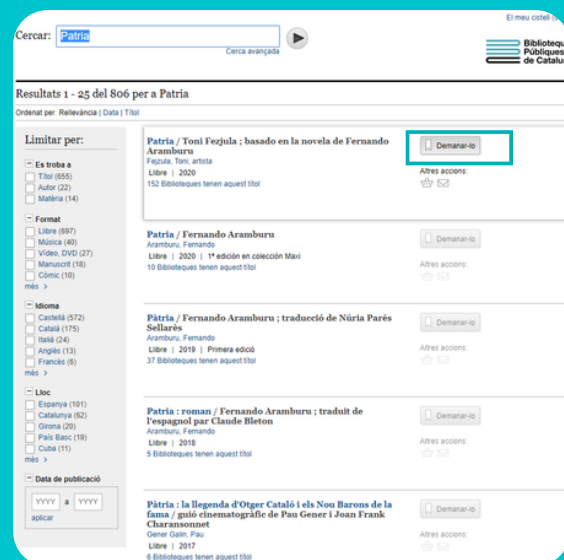
1

Entra a [cataleg.atena.biblioteques.cat](http://cataleg.atena.biblioteques.cat) i cerca el títol de l'exemplar que vols demanar en préstec.



2

Clica sobre l'exemplar que busques i després a "Demanar-lo".



3

Apareixerà una pantalla amb el títol "Fent una petició", on hauràs de seleccionar el municipi o bibliobús d'on és el teu carnet.

